

UNIVERSITE DE PAU ET DES PAYS DE L'ADOUR

GUIDE DU CANDIDAT

APOFLUX





Je crée mon dossier Apoflux

- J'obtiens un numéro de dossier
- Je valide mon compte
- Je renseigne mon dossier

Je transmets mes pièces justificatives

- Dossier dématérialisé
- Dossier papier
- Suivi du dossier
- Dossier incomplet

Les deux types de commission

- La commission pédagogique
- La commission de sélection

Je confirme ou je me désiste suite à la réponse de la commission

- Réponse favorable
- Réponse défavorable
- Autre proposition



Remarques préalables


- Apoflux est une application informatique de candidature sur laquelle on dépose des vœux. Il ne s'agit en aucun cas de votre inscription administrative à l'UPPA.
- La création de votre dossier de candidature Apoflux demande environ 30 minutes.
- Vous avez besoin de votre N° INE (uniquement pour les bacheliers français à compter de 1995).
- Attention de bien donner une adresse électronique valide car des courriels vous seront envoyés.
- Un nouveau numéro de dossier est attribué chaque année. Si vous aviez un numéro Apoflux l'an dernier, il n'est plus valable.
- Vous n'êtes pas concerné si vous souhaitez vous réorienter après une première année d'études supérieures (soit 1^{ère} année d'études après le Baccalauréat : L1, BTS, DUT, etc.) : vous devez candidater sur la plateforme [Parcoursup](#).
- Si vous êtes en reprise d'études (interruption supérieure à 2 ans) ou salariés, retraités, etc. merci de contacter le service de la [Formation Continue](#) (05.59.40.48.88)
- Pour tout problème technique, merci de contacter equipe.apogee@niv-pau.fr :
 - Je suis bloqué pour déposer mes pièces justificatives
 - J'ai un problème avec mon mot de passe
 - Etc.
- Pour tout autre problème ou question, vous pouvez consulter le calendrier de recrutement sur le site internet <https://formation.univ-pau.fr/fr/admission/candidater-a-l-uppa.html> , ou contacter votre scolarité pédagogique.

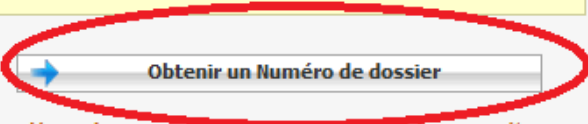


Je crée mon dossier Apoflux

- J'obtiens un numéro de dossier

1ère visite sur Apoflux UPPA ?

 Attention, avant de commencer vous devez posséder une adresse email strictement personnelle.
[En savoir plus...](#)

 **Obtenir un Numéro de dossier**

Vous n'avez pas reçu le mail permettant la poursuite de votre inscription ? [Cliquez ici](#)

Obtenir un numéro de dossier se déroule en 3 étapes :


- il faut déposer un vœu sur une formation ouverte à la candidature
- je renseigne ma scolarité
- je renseigne mon identité



1ère visite sur Apoflux UPPA > Obtenir un Numéro de dossier >> [? Besoin d'aide?](#)
Pour les tests, profil : GENERAL

1 **1er Vœu** > 2 Scolarité >> 3 identité

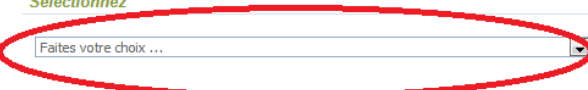
Quel sera votre 1er vœu ?

 **Toute l'offre de formation de l'UPPA n'est PAS ENCORE paramétrée sur Apoflux, merci de bien vouloir contacter la scolarité afin de connaître la procédure choisie pour le dépôt de candidature (dossier papier ou en ligne).**

Pour toute question relative à la formation dans laquelle vous candidatez, merci de contacter la scolarité correspondante:

Droit-Economie-Gestion (Pau) - Licences	Droit-Economie-Gestion (Pau) - Masters
Lettres, Langues, Sciences Humaines, Sport (Pau-Tarbes)	Basque-Droit-Economie & Gestion-Lettres (Bayonne)
Sciences et Techniques Côte basque (Anglet)	Sciences et Techniques (Pau)
E.N.S. Génie des Technologies Industrielles (Pau)	Institut Supérieur Aquitain du B.T.P. (Anglet)
IAE - Ecole Universitaire de Management (Bayonne)	IAE - Ecole Universitaire de Management (Pau)
DAEU	

Sélectionnez

 Faites votre choix ...

Un laissez-passer vous a été délivré ?



[Cliquez ici.](#)



Guide du candidat APOFLUX

Exemple de vœu :

Diplômes du « Collège » : SSH - Arts, Lettres, Langues ; S.Humaines & Sociales ; Droit, Économie & Gestion ; STAPS
pour la « Composante » : Lettres, Langues, Sciences humaines & Sociales - 100
le « Niveau » : Niveau licence 2

Composante	Diplôme	Dates d'ouverture	Résultats prévus le	Déposer un vœu
100 - Lettres, Langues, Sciences humaines & Sociales	Licence 2 Sociologie	Du 04/02/2020 au 05/04/2020		 

Seules les formations ouvertes sur la campagne de candidature peuvent être sélectionnées.

Si vous êtes déjà étudiant à l'UPPA, vous devez renseigner votre numéro étudiant et votre date de naissance.




1ère visite sur Apoflux UPPA > Obtenir un Numéro de dossier >> [? Besoin d'aide?](#)
Pour les tests, profil : GENERAL



Informations de scolarité

Diplôme sélectionné : **Licence 2 Sociologie**

Avez-vous déjà été inscrit à l'Université de Pau ? * Oui Non

 Numéro étudiant * Numérique

Date de naissance * (JJ/MM/AAAA)



Guide du candidat APOFLUX

Si vous n'êtes pas étudiant UPPA, vous devez renseigner votre numéro INE et votre date de naissance :

>> 1 1er Vœu >> 2 **Scolarité** >> 3 identité

Informations de scolarité

Diplôme sélectionné : **Licence 2 Sociologie**

Avez-vous déjà été inscrit à l'Université de Pau ? * Oui Non

Numéro INE

Date de naissance * (JJ/MM/AAAA)

! Vous trouverez votre numéro INE sur votre relevé de notes du baccalauréat.
L'INE concerne exclusivement les étudiants titulaires de diplômes français.



1ère visite sur Apoflux UPPA > Obtenir un Numéro de dossier >> [? Besoin d'aide?](#)
Pour les tests, profil : GENERAL

>> 1 1er Vœu >> 2 Scolarité >> 3 **identité**

Votre identité

i Les informations suivantes ont été récupérées, elles ne sont pas modifiables.
Pour toute réclamation, envoyez un email à equipe.apogee@univ-pau.fr ou tÃ©lÃ©phonez au 05 59 40 70 00.

Numéro étudiant : 563636
Numéro INE : 0DQ0RU064R3
Date de naissance : 01/01/2000

Civilité * Monsieur Madame

Nom de famille *
Prénom *
Nom d'usage (Seulement si différent du nom de famille)

! Attention, cette adresse email va nous permettre de vous communiquer les informations capitales concernant votre dépôt de vœux.
Elle doit être personnelle et unique. Une même adresse email ne peut pas être utilisée par deux personnes inscrites au dépôt de vœux Apoflux UPPA.
Voici une liste non exhaustive des sites proposant un service de création d'adresse email gratuit :
La Poste, Hotmail, Yahoo! Mail, Gmail, ...

Adresse email *
Confirmer l'adresse email *

Des ralentissements ont été constatés lors de l'envoi des messages de confirmation sur des adresses @gmail.com ou @hotmail.com. Les messages peuvent prendre quelques minutes voire plusieurs heures pour être reçus. Merci de patienter et pensez à consulter vos spams.

Si vous êtes déjà étudiant à l'UPPA, certaines informations sont récupérées mais ne peuvent être modifiées. Si vous souhaitez apporter des corrections, contactez votre scolarité.



Votre adresse électronique sera votre moyen d'information de l'avancement de votre dossier de candidature : privilégiez une adresse personnelle !

Attention : après validation, le dossier n'est pas encore terminé !



Attention, votre dépôt de vœux n'est pas terminé !

Un courrier électronique vient de vous être envoyé à l'adresse [REDACTED]

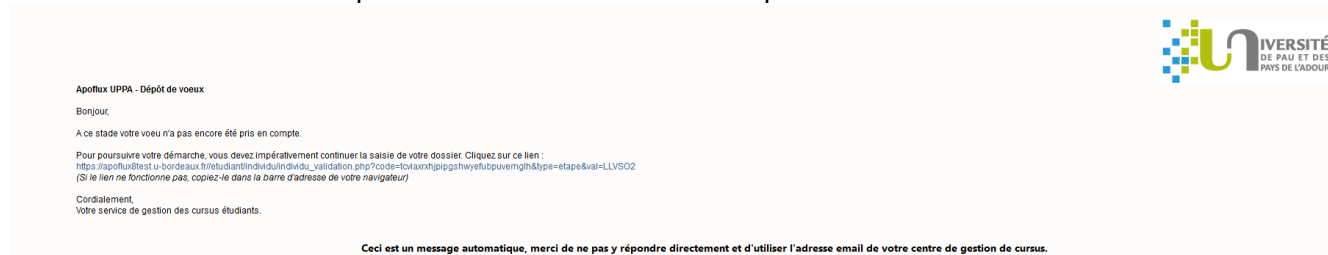
Ce courrier contient un lien qui vous permettra de poursuivre votre dépôt.

Attention, Pensez à vérifier dans le dossier "Spam" de votre messagerie.

En effet, il peut arriver que votre messagerie considère les mails comme des **Spams**.

- Je valide mon compte

Vous allez à présent recevoir un mail de confirmation de création de votre compte, le lien contenu dans le mail vous permettra de valider votre compte :



Une fois le compte validé, vous pouvez vous connecter à votre dossier en utilisant votre adresse mail et votre mot de passe.

- Je renseigne mon dossier

Vous accédez à votre dossier que vous allez pouvoir compléter: identité, adresse, scolarité, activité professionnelle, effectuer un vœu sur une formation et choisir un mot de passe.

Vous pouvez revenir à tout moment sur les informations saisies pour les modifier :



Guide du candidat APOFLUX



Valider votre adresse email > Poursuivre votre inscription sur Apoflux UPPA >> [? Besoin d'aide?](#)

>> 1 Identité >> 2 Adresse >> 3 Scolarité >> 4 Activité >> 5 1er Vœu >> 6 Mot de passe

Votre identité

Numéro Etudiant : 563636
Numéro INE : 0DQQRU064R3

i Les informations suivantes ont été récupérées, elles ne sont pas modifiables.
Pour toute réclamation, envoyez un email à equipe.apogee@univ-pau.fr ou tÃ©lÃ©phonez au 05 59 40 70 00.

Civilité * Monsieur Madame

Nom de famille * TEST
Prénom * TEST
Nom d'usage (Si différent du nom de famille)

Date de naissance * 01/01/2000 (JJ/MM/AAAA)
Nationalité * FRANCE
Pays de naissance * FRANCE
Département de naissance * 64 - Pyrénées Atlantiques
Ville de naissance * Sélectionnez une ville ...

Précédent Suivant

Attention : les champs grisés ne peuvent être modifiés !



Valider votre adresse email > Poursuivre votre inscription sur Apoflux UPPA >> [? Besoin d'aide?](#)

>> 1 Identité >> 2 Adresse >> 3 Scolarité >> 4 Activité >> 5 1er Vœu >> 6 Mot de passe

Votre 1er vœu

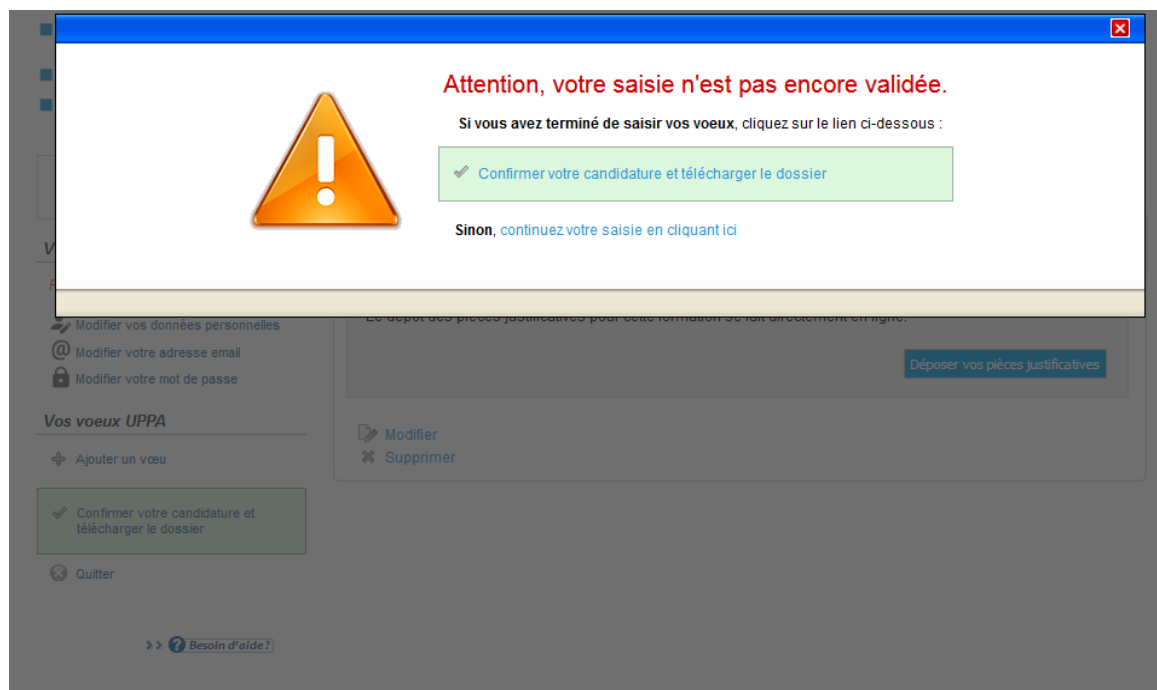
Diplôme sélectionné : Licence 2 Sociologie

Avez-vous déjà effectué la même * Oui Non
candidature dans cette formation l'an
dernier ?

Précédent Suivant



Une fois votre mot de passe choisi, vous devez confirmer votre candidature et télécharger votre dossier :



Vous pouvez également déposer un nouveau vœu pour une autre formation !

Je transmets mes pièces justificatives

Une fois mon dossier créé, je peux le consulter à tout moment en me connectant avec l'adresse mail renseignée et le mot de passe :

Accéder à votre dossier Apoflux UPPA

Email *

Mot de passe *

Vous avez oublié votre mot de passe ? [Cliquez ici](#)



- Dossier dématérialisé

The screenshot shows the user interface for the Apoflux UPPA portal. At the top left is the logo of the Université de Pau et des Pays de l'Adour. The main header includes the text 'Apoflux UPPA Dépôt de vœux'. Below this, the user's name 'Madame Test TEST' and their dossier number '20P1' are displayed. A red arrow points to the 'Vos données personnelles' section, which contains options to 'Modifier vos données personnelles', 'Modifier votre adresse email', and 'Modifier votre mot de passe'. Below this is the 'Vos vœux UPPA' section with an option to 'Ajouter un vœu'. A green box indicates that the user has confirmed their application and can download the dossier. A blue button labeled 'Déposer vos pièces justificatives' is visible in the '1. Licence 2 Sociologie' section.

Si besoin, vous pouvez revenir sur vos données et modifier vos données personnelles, votre adresse électronique et votre mot de passe.

Via le bouton *Déposer vos pièces justificatives*, vous accédez à la liste des pièces vous concernant :

The screenshot shows the 'Dépôt de dossier' page. It lists the documents required for the 'Licence 2 Sociologie' program. The list includes: 'Attestation de résultat d'un test de connaissance du français comme le DELF B2, DALF C1, DALF C2, TCF TP ou TEF (niveau B2 minimum exigé pour toute formation)', 'Diplôme(s) ou attestation(s) de réussite en précisant le(s) diplôme(s)', 'Lettre de motivation', 'Dossier VE dûment complété', 'Photocopie des relevés détaillés indiquant les notes obtenues dans chaque matière pour les 3 dernières années', and 'Programme des études et nombres d'heures annuelles d'enseignement à l'Université pour la dernière année'. A blue button at the bottom left says 'Retour à la liste de vos vœux'.



Guide du candidat APOFLUX

Vous pouvez télécharger sur Apoflux les pièces justificatives demandées en sélectionnant chaque ligne (les unes après les autres) puis en cliquant sur le bouton **Parcourir** :

Dépôt de dossier

Les pièces justificatives que vous déposez concernent le voeu suivant :

- LLVS02 - Licence 2 Sociologie

Les types de fichier suivants sont autorisés :

- PDF
- Archives ZIP
- Autres archives (7zip, rar)
- Word (doc, docx)
- OpenOffice Writer (odt)
- Images (jpg, bmp, gif et png)

Type de fichier : **Lettre de motivation**

Si vous souhaitez joindre plusieurs documents de ce type, vous devez créer un PDF contenant plusieurs pages ou charger un fichier ZIP contenant plusieurs documents.

Fichier à charger : Aucun fichier sélectionné.

Document ne dépassant pas 5MO !

Lorsque vous avez déposé toutes les pièces justificatives, vous pouvez demander l'examen de votre dossier. Aucun dossier ne sera étudié auparavant !

Dépôt de dossier

Les pièces justificatives que vous déposez concernent le voeu suivant :

- LLVS02 - Licence 2 Sociologie

Cliquez sur la pièce que vous souhaitez ajouter à votre dossier :

Les pièces demandées dépendent de votre profil, reportez-vous au [fichier suivant](#) pour plus d'informations.

	Attestation de résultat d'un test de connaissance du français comme le DELF B2, DALF C1, DALF C2, TCF TP ou TEF (niveau B2 minimum exigé pour toute formation)	Voir
	Diplôme(s) ou attestation(s) de réussite en précisant le(s) diplôme(s)	Voir
	Lettre de motivation	Voir
	Dossier VE dûment complété	Voir
	Photocopie des relevés détaillés indiquant les notes obtenues dans chaque matière pour les 3 dernières années	Voir
	Programme des études et nombres d'heures annuelles d'enseignement à l'Université pour la dernière année	Voir


◇ Lorsque **toutes les pièces nécessaires** ont été ajoutées à votre dossier, cliquez sur le bouton ci-dessous pour demander au service de gestion des candidatures d'examiner votre dossier.

Votre dossier de candidature est maintenant finalisé !



- Dossier papier

Vous devez télécharger le dossier et le retourner par courrier postal à l'adresse indiquée dans le dossier :

 Dossier à renvoyer pour que le voeu soit définitivement pris en compte.
N'oubliez pas de télécharger votre dossier.

Vos voeux

1. Licence 2 Sociologie

L'instruction de votre demande est assurée par : [Scolarité LLSHS](#)

2. Licence 3 Sociologie

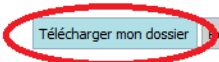
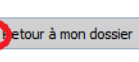
L'instruction de votre demande est assurée par : [Scolarité LLSHS](#)

Afin de finaliser votre demande, vous devez renvoyer le récapitulatif des voeux et le dossier que vous avez téléchargés, accompagnés des pièces justificatives indiquées dans le dossier avant le 12 avril 2020.

Valider vos voeux

Téléchargez votre dossier, il contient le récapitulatif de vos voeux, et les documents que vous devrez remplir et transmettre afin de finaliser votre dépôt.

Attention : pour pouvoir télécharger votre dossier, vous devez avoir une version d' [internet explorer 9 minimum](#) ou utiliser les versions récentes de [mozilla firefox](#), [google chrome](#).

 Télécharger mon dossier  Retour à mon dossier

- Suivi du dossier

Vous recevrez par courrier électronique les informations relatives à l'avancement de l'étude de votre dossier.

- Dossier incomplet

Lorsque votre dossier est considéré comme étant incomplet, vous recevez un mail vous invitant à consulter votre dossier.

Une fois connecté à votre dossier, les pièces manquantes ou invalides vous apparaissent avec la légende :

1. Licence 2 Sociologie

Votre contact pour cette formation : [Scolarité LLSHS](#)

Votre dossier est incomplet. Vous devez le modifier pour qu'il puisse être présenté à la commission d'évaluation des candidatures.

 Déposer vos pièces justificatives

 Annuler ma candidature à ce diplôme




Guide du candidat APOFLUX













Dépôt de dossier

Les pièces justificatives que vous déposez concernent le voeu suivant :


- LLVS02 - Licence 2 Sociologie

Cliquez sur la pièce que vous souhaitez ajouter à votre dossier :


Les pièces demandées dépendent de votre profil, reportez-vous au [fichier suivant](#) , pour plus d'informations.

	Attestation de résultat d'un test de connaissance du français comme le DELF B2, DALF C1, DALF C2, TCF TP ou TEF (niveau B2 minimum exigé pour toute formation)	 Voir
	Diplôme(s) ou attestation(s) de réussite en précisant le(s) diplôme(s)	 Voir
	Lettre de motivation	 Voir
	Dossier VE dûment complété	 Voir
	Photocopie des relevés détaillés indiquant les notes obtenues dans chaque matière pour les 3 dernières années	 Voir
	Programme des études et nombres d'heures annuelles d'enseignement à l'Université pour la dernière année	 Voir

Vous pouvez visualiser le document et sa date de dépôt

 Au moins une pièce de votre dossier est **manquante** ou **invalidé**. Vous devez corriger ce problème pour que votre dossier soit présenté en commission.

◇ Lorsque **toutes les pièces nécessaires** ont été ajoutées à votre dossier, cliquez sur le bouton ci-dessous pour demander au service de gestion des candidatures d'examiner votre dossier.

 [Demander l'examen de mon dossier](#)

Après avoir déposé à nouveau vos pièces, vous devez demander l'examen de votre dossier. Vous recevrez un mail d'information lorsque votre dossier sera déclaré complet :



Apoflux UPPA - Dépôt de voeux
Votre voeu : Licence 2 Sociologie
N° de dossier Apoflux UPPA : 20P1

Bonjour Madame Test TEST.

J'ai l'honneur d'accuser réception de votre dossier relatif à la campagne d'admission pour la rentrée 2020 en Licence 2 Sociologie, qui est parvenu complet à mes services le 04/02/2020.

L'instruction de votre demande est assurée par:
Scolarité LL.SHS - Avenue du Doyen Proplawski - Pau
Email : scolarité.lettres@univ-pau.fr
Tél. :

La complétude de votre dossier ne présage pas de l'avis de commission qui vous sera communiqué ultérieurement.

Conformément aux dispositions de l'article L231-1 du code des relations entre le public et l'administration, à défaut de réponse expresse, votre demande sera implicitement **acceptée** le 04/04/2020.

A compter de cette date vous aurez la possibilité de demander la délivrance d'une attestation, prévue à l'article L232-3 du même code, formalisant les droits que vous aurez acquis du fait de la naissance de la décision implicite d'acceptation.

Suivez [ce lien](#) pour accéder à votre dossier. Saisissez votre email et votre mot de passe puis cliquez sur le bouton "Accédez à votre dossier" pour vous identifier.

Cordialement,
Le service de gestion des cursus étudiants.

Ceci est un message automatique, merci de ne pas y répondre directement et d'utiliser l'adresse email de votre centre de gestion de cursus.



1. Les deux types de commission

1.1 La commission pédagogique

Cette commission se réunit pour étudier 2 types de dossiers :

- **les demandes de transfert de dossier étudiant inter-université**
- **les dossiers de validation d'études**

⇒ Le dossier de validation d'études s'adresse aux étudiants souhaitant valider leurs pour l'accès aux différents niveaux de formation :

- étudiants ayant un diplôme du niveau attendu mais ne permettant pas d'intégrer directement la formation demandée
- étudiant n'ayant pas le diplôme requis mais pouvant justifier d'un nombre de crédits ECTS du niveau attendu
- étudiants CPGE ayant validé une partie ou l'ensemble de leur formation et dont le lycée ne possède pas de convention avec l'UPPA

Elle remet un avis pédagogique :

- **avis favorable**
- **avis défavorable**
- **autre proposition** : la commission peut proposer une autre formation à l'étudiant

1.2 La commission de sélection

Cette commission se réunit pour étudier les candidatures pour les formations sélectives :

- Les Masters 1
- Les masters 2 de Droit

Cette commission remet 3 types de réponses :

- Admis
- Refusé
- Liste d'attente



Je confirme ou je me désiste suite à la réponse de la commission

UNIVERSITÉ DE PAU ET DES PAYS DE L'ADOUR **Apoflux UPPA** Dépôt de vœux

Votre n° de dossier Apoflux UPPA **20P1**

Madame Test TEST > Votre dossier Apoflux UPPA (1 vœu formulé / 6 vœux possibles)

1. Licence 2 Sociologie
Votre contact pour cette formation : *Scolarité LL.SHS*

Résultats prévus le : 04/02/2020 (sous réserve de dossier complet)

Résultat

Annuler ma candidature à ce diplôme

Modifier vos données personnelles
Modifier votre adresse email
Modifier votre mot de passe

Vos vœux UPPA
Ajouter un vœu
Quitter

Je consulte le résultat de la commission

Lorsque vous consultez votre résultat, vous accédez à un courrier (.pdf).

- Réponse favorable

UNIVERSITÉ DE PAU ET DES PAYS DE L'ADOUR **Apoflux UPPA** Dépôt de vœux

Votre n° de dossier Apoflux UPPA **20P1**

Madame Test TEST > RÉSULTAT

Date: Le 04 février 2020
Vœu concerné: Licence 2 Sociologie

CONSULTER MON RÉSULTAT

Attention : vous devez autoriser l'ouverture des fenêtres popup pour consulter votre résultat.

Instructions

Je confirme mon vœu Je renonce à mon inscription

Pensez à bien confirmer votre vœu !

Attention ! Opération irréversible

- Réponse défavorable

UNIVERSITÉ DE PAU ET DES PAYS DE L'ADOUR

Apoflux UPPA - Dépôt de vœux
Votre vœu : Licence 2 Sociologie
N° de dossier Apoflux UPPA : 20P1

Bonjour Madame Test TEST,

Un avis a été prononcé sur votre demande d'admission en Licence 2 Sociologie, consultez l'application à compter du 04/02/2020 pour télécharger le document officiel et les procédures à suivre.

Suivez ce lien pour accéder à votre dossier. Saisissez votre email et votre mot de passe puis cliquez sur le bouton "Accédez à votre dossier" pour vous identifier.

Cordialement,
Votre service de gestion des cursus étudiants.



- Autre proposition



Apoflux UPPA
Dépôt de voeux

Votre n° de dossier
Apoflux UPPA
20P1

Votre dossier

[Retour à votre dossier](#)

[Besoin d'aide?](#)

Madame Test TEST > Résultat

Date Le 04 février 2020

Voeu concerné Licence 2 Sociologie



CONSULTER MON RÉSULTAT

Attention : vous devez autoriser l'ouverture des fenêtres popup pour consulter votre résultat.

Instructions



Je confirme mon voeu



Je renonce à mon inscription

Pensez à procéder à votre inscription administrative en ligne depuis notre site internet et votre inscription pédagogique auprès de votre secrétariat !

CONTACT

Université de Pau et des Pays de l'Adour
Avenue de l'Université
BP 576
64012 Pau Cedex
Tél. : 05 59 40 70 00

